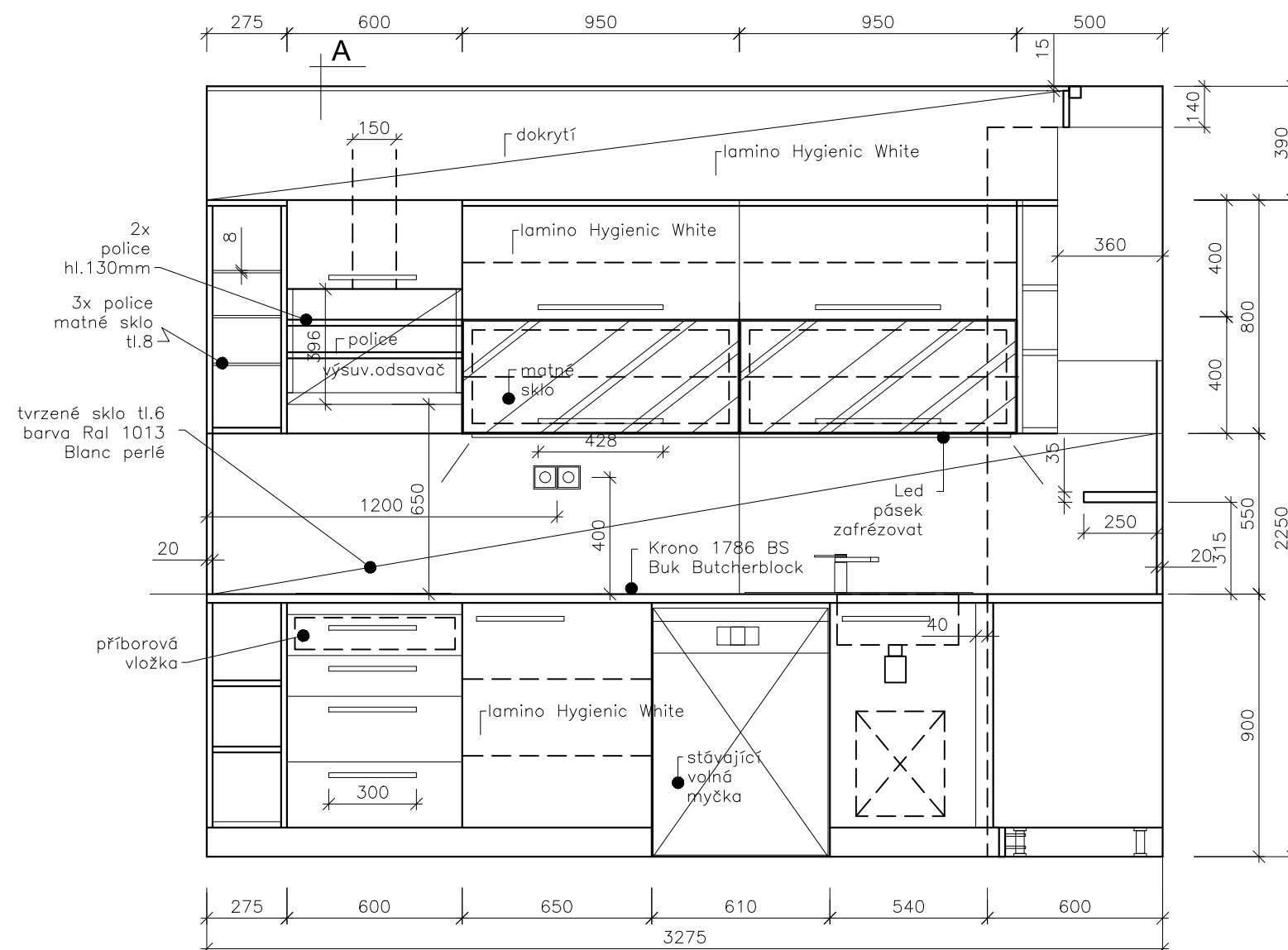
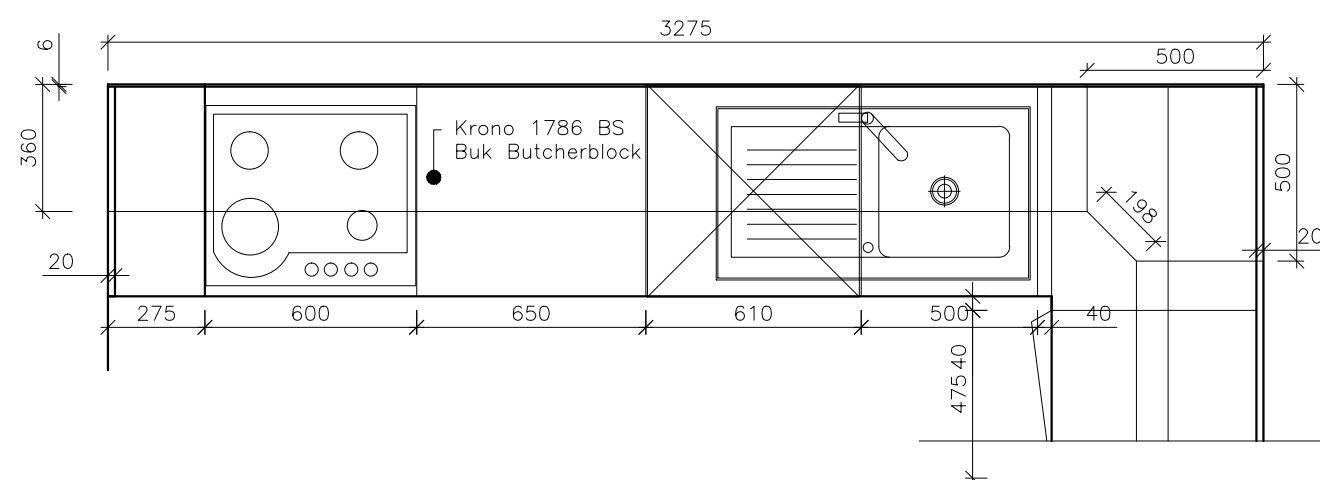
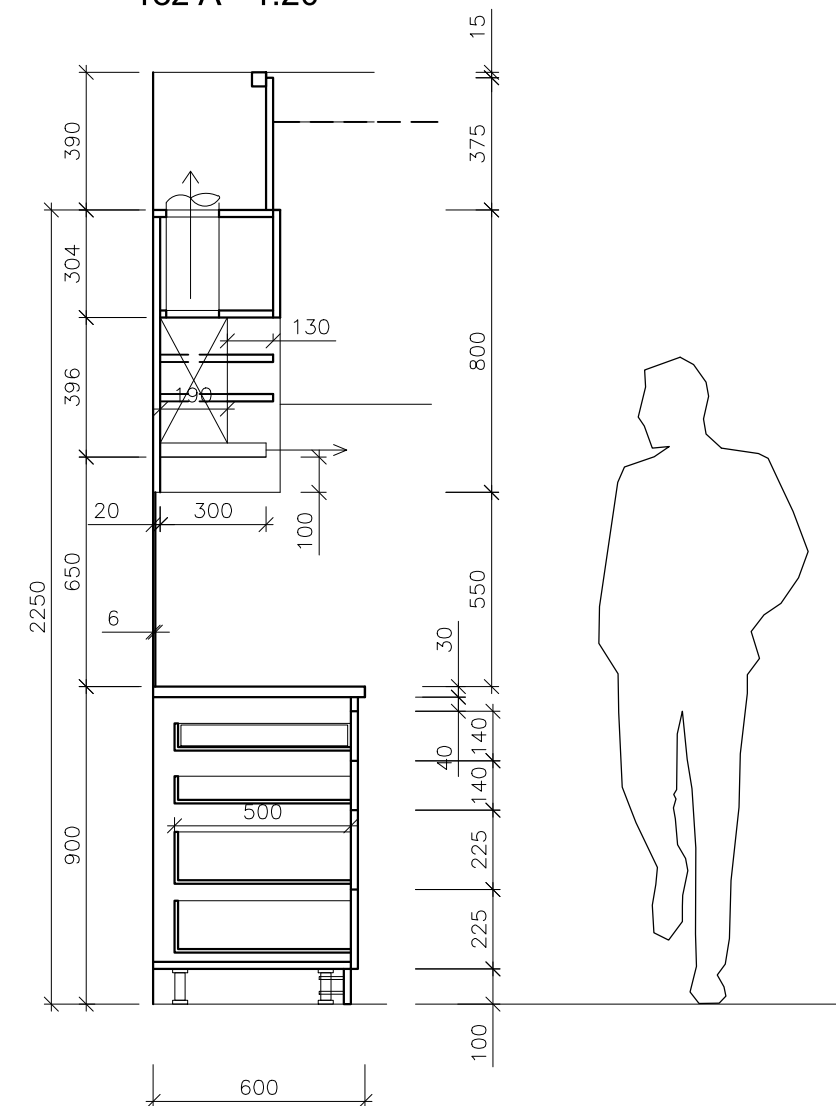


kuchyňská linka  
pohled na stěnu A - 1:20



řez A - 1:20



P R O V E D E N Í pol.č.1 :

komplet celá kuchyně – lamino MAX 0733FH Hygienic White  
hrany ABS tl2 stelné jako dílec  
prac. deska kuchyně a stolu Krono 1786 BS Buk Butcherblock  
horní vyklápěcí skř. –kování Hettich Lift Top 2  
skl. výplň – matné sklo , Al rámeček průřez L – nejmenší možný rozměr  
do nízké zásuvky pod var. deskou osadit tvarovku pro příbory – barva bílá  
všechny zásuvky opatřit systémem InnoTech s relingem v. 70 nebo 144mm – povrch  
hliník u vysokých zásuvek i příčný reling  
všechna dvířka opatřit systémem Hettich Silent s plnovýsuvy Quadro pro tiché zavírání  
osvětlení prac. plochy LED páskem v AL liště s difuzorem, výkon 14W/bm zařezovat do  
dna horních skříněk  
spod. skř. osadit na plast. nohy v. 100mm s nasouv. neděleným soklem– dělit jen v místě myčky  
úchytky Clivia hliník dl. 300mm na zved. dvířka Clivia dl.428mm

KUCHYNĚ