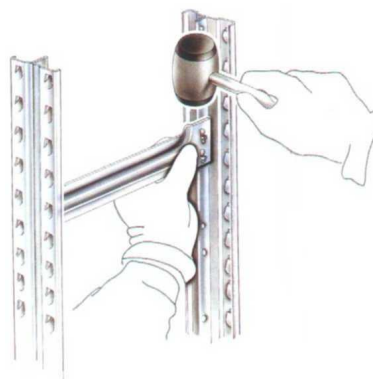


## POLICOVÉ REGÁLY SUPER 1-2-3 NÁVOD K MONTÁŽI

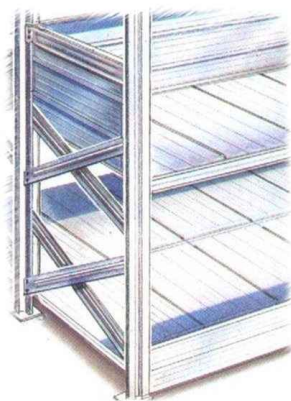
**(1)** Naklepneme patky stojin.



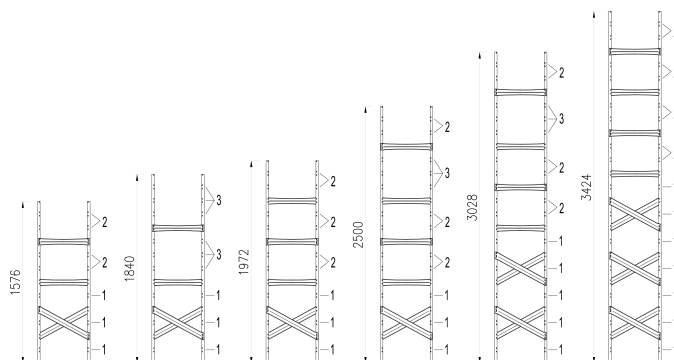
**(2)** Stojiny spojíme traverzami rámu  
(délky: 320,400,500,600,700,800mm)



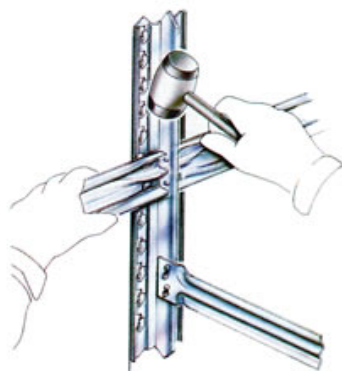
**(3)** Spodní části rámu spojíme diagonálními  
spojkami (v hloubce regálů 320,400,500, 600,700,800 mm)



Traverzy montujeme vždy střídavě zepředu a  
zezadu viz diagram na druhé straně



**(4)** Rámy regálů navzájem spojíme policovými  
nosíky. (délka 900,1050,1200,1500 mm)



**(5)** Do policových nosníků vložíme policové  
podlážky. (podle délky i více kusů)

